



УПРАВЛЕНИЕ ФЕДЕРАЛЬНОЙ СЛУЖБЫ
ГОСУДАРСТВЕННОЙ СТАТИСТИКИ
ПО АРХАНГЕЛЬСКОЙ ОБЛАСТИ
И НЕНЕЦКОМУ АВТОНОМНОМУ ОКРУГУ

Индекс потребительских цен по Архангельской области, включая Ненецкий автономный округ



декабрь 2022 года



Управление Федеральной службы
государственной статистики по Архангельской
области и Ненецкому автономному округу

Индекс потребительских цен

по Архангельской области,
включая Ненецкий автономный
округ

декабрь 2022 года

- 01 Индексы потребительских цен
- 02 Индексы потребительских цен
- 03 Индексы цен на продовольственные товары
- 04 Индексы цен на непродовольственные товары
- 05 Индексы цен на топливо моторное
- 06 Индексы цен и тарифов на услуги



ИНДЕКСЫ ПОТРЕБИТЕЛЬСКИХ ЦЕН

В % К ПРЕДЫДУЩЕМУ МЕСЯЦУ

Индекс потребительских цен

Декабрь 2022 г. к ноябрю 2022 г.



ИПЦ

100,6%



Продовольственные товары

100,1%



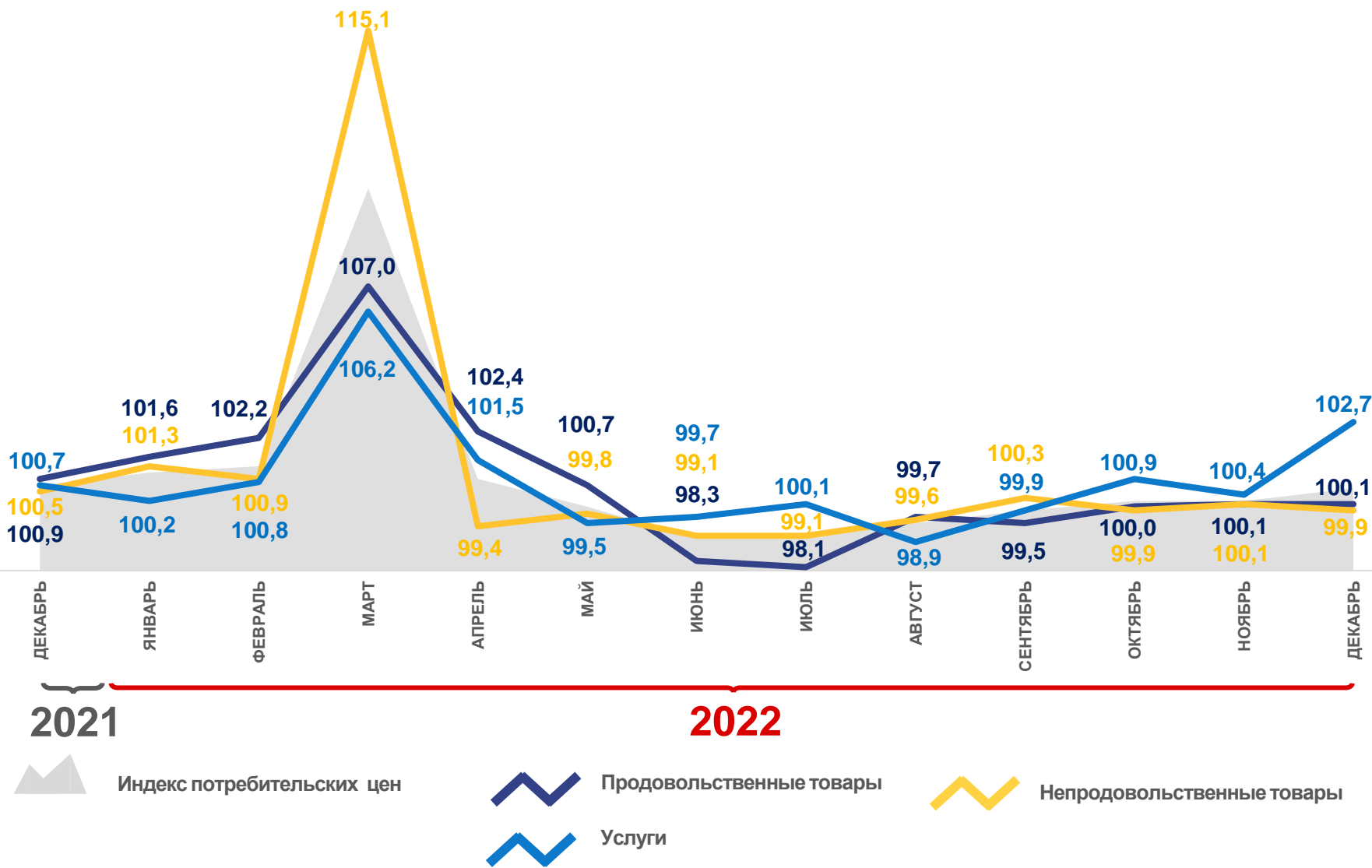
Непродовольственные товары

99,9%



Услуги

102,7%



2021

2022



Индекс потребительских цен



Продовольственные товары



Услуги



Непродовольственные товары





ИНДЕКСЫ ПОТРЕБИТЕЛЬСКИХ ЦЕН

В % К ДЕКАБРЮ 2021 ГОДА

Индекс потребительских цен

Декабрь 2022 г. к декабрю 2021 г.



ИПЦ

112,0%



Продовольственные товары

110,1%



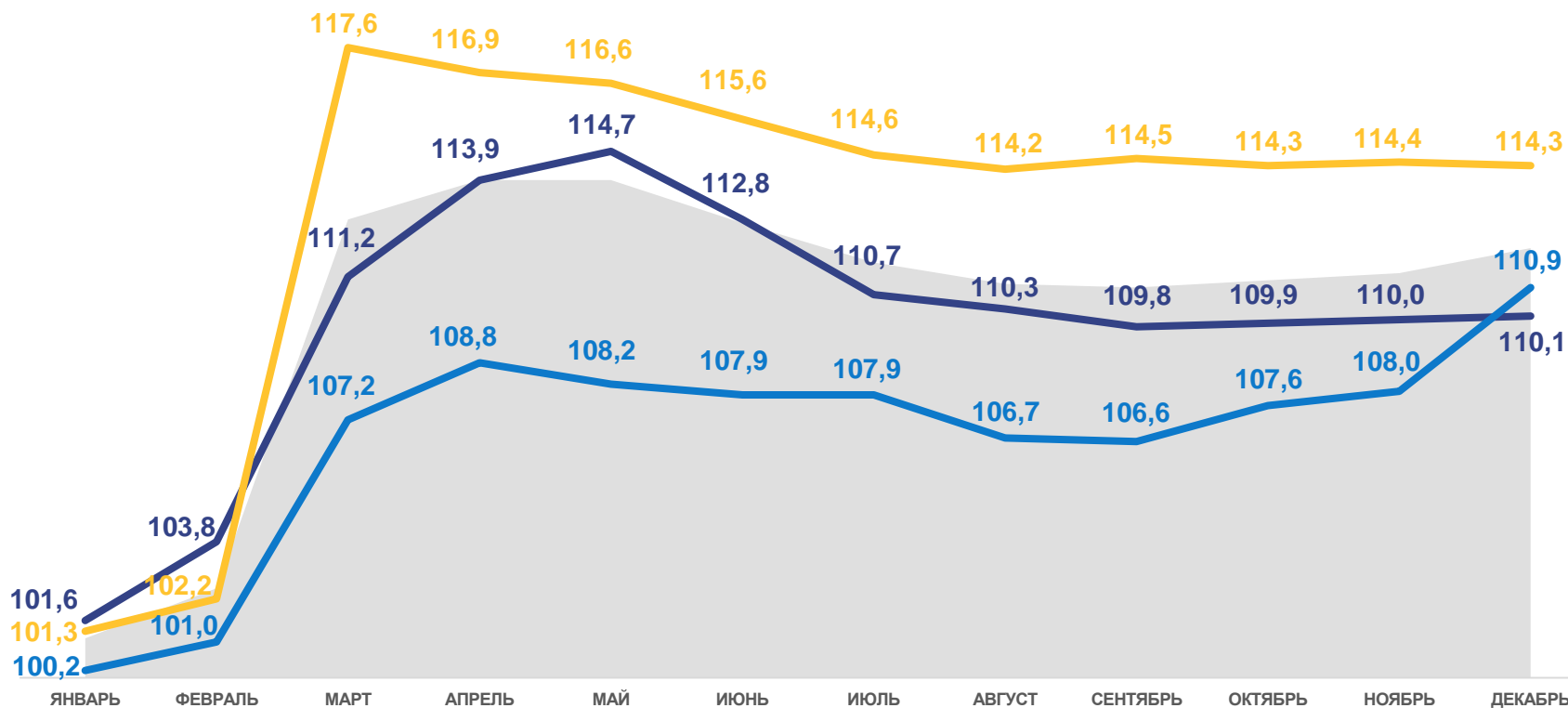
Непродовольственные товары

114,3%



Услуги

110,9%



Индекс потребительских цен



Продовольственные товары



Услуги



Непродовольственные товары





ИНДЕКСЫ ЦЕН НА ОТДЕЛЬНЫЕ ГРУППЫ И ВИДЫ ПРОДОВОЛЬСТВЕННЫХ ТОВАРОВ

В % К ПРЕДЫДУЩЕМУ МЕСЯЦУ

Индексы цен на продовольственные товары



100,1%

Продовольственные товары



102,7%

Флодоовощная продукция, включая картофель



101,2%

Масло подсолнечное



101,0%

Кондитерские изделия



98,8%

Макаронные изделия



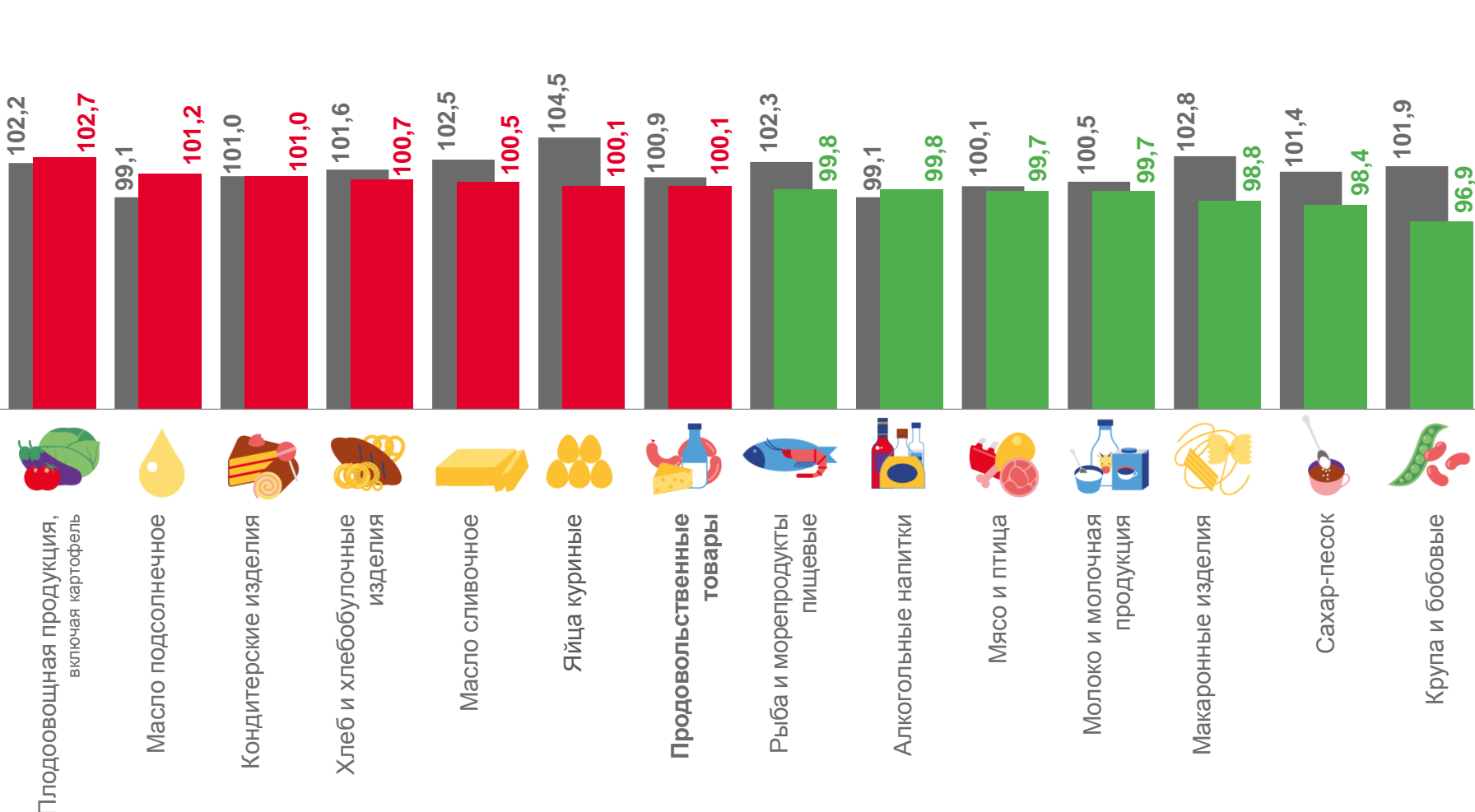
98,4%

Сахар-песок



96,9%

Крупа и бобовые



■ Декабрь 2021 г. к ноябрю 2021 г.

■ Декабрь 2022 г. к ноябрю 2022 г.





ИНДЕКСЫ ЦЕН НА ОТДЕЛЬНЫЕ ГРУППЫ НЕПРОДОВОЛЬСТВЕННЫХ ТОВАРОВ

В % К ПРЕДЫДУЩЕМУ МЕСЯЦУ

Индексы цен на непродовольственные товары



Непродовольственные товары

99,9%



Медикаменты

101,2%



Мебель

100,5%



Табачные изделия

100,1%



Моющие и чистящие средства

99,2%



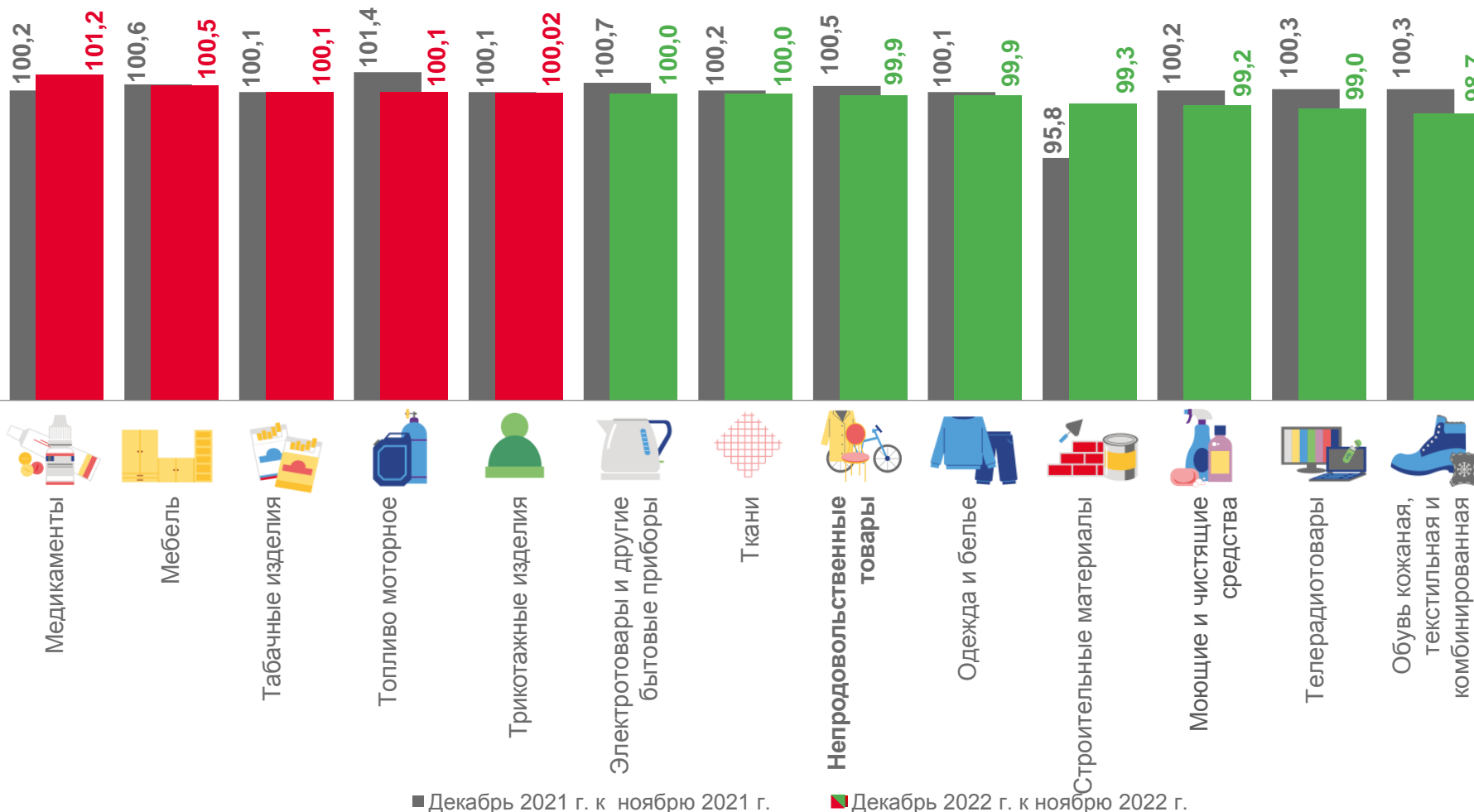
Телерадиотовары

99,0%



Обувь кожаная, текстильная и комбинированная

98,7%



■ Декабрь 2021 г. к ноябрю 2021 г.

■ Декабрь 2022 г. к ноябрю 2022 г.

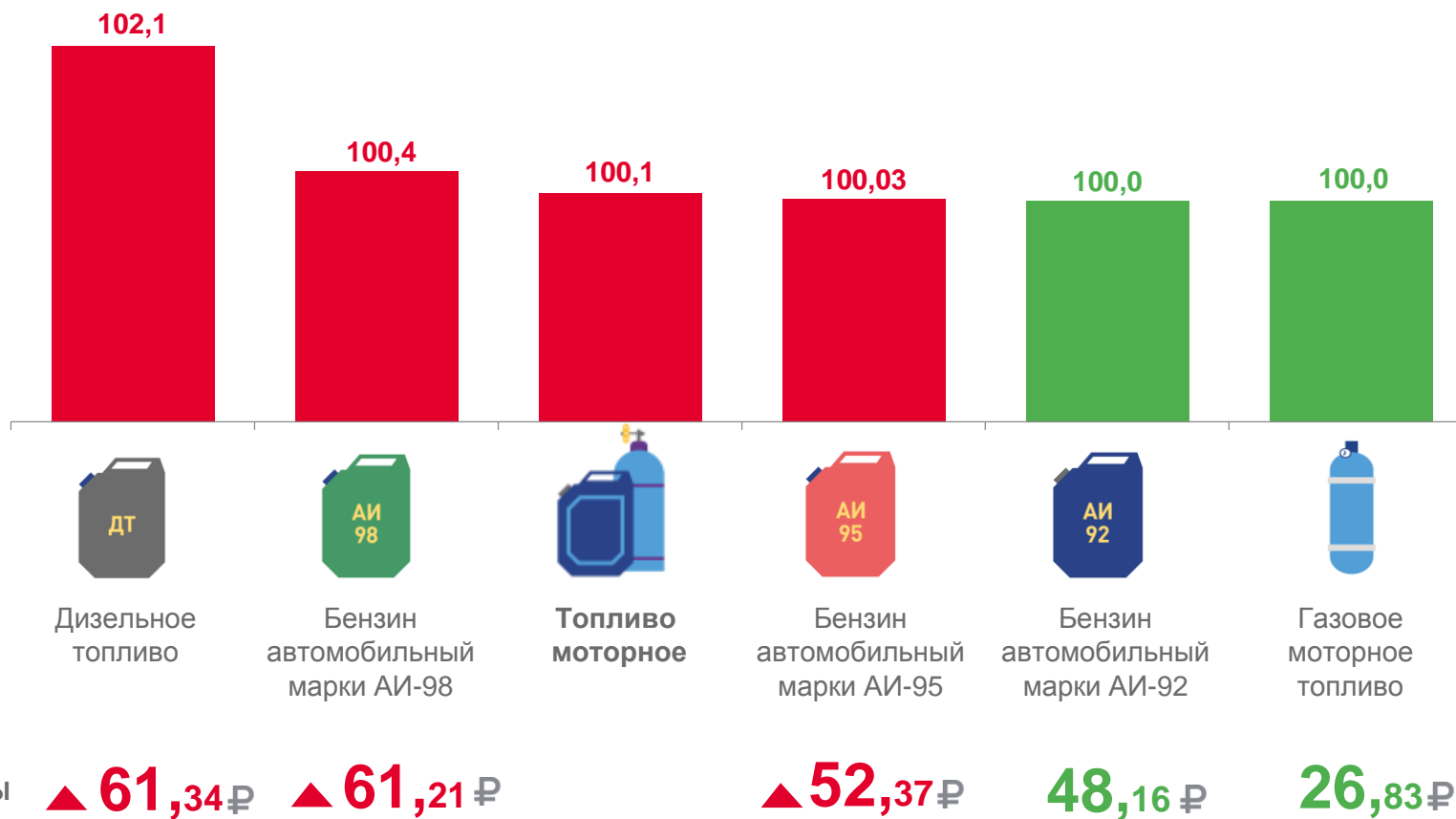




ИНДЕКСЫ ЦЕН НА ТОПЛИВО МОТОРНОЕ

Декабрь 2022 г. к ноябрю 2022 г., %

Индексы на топливо моторное



СРЕДНИЕ ЦЕНЫ

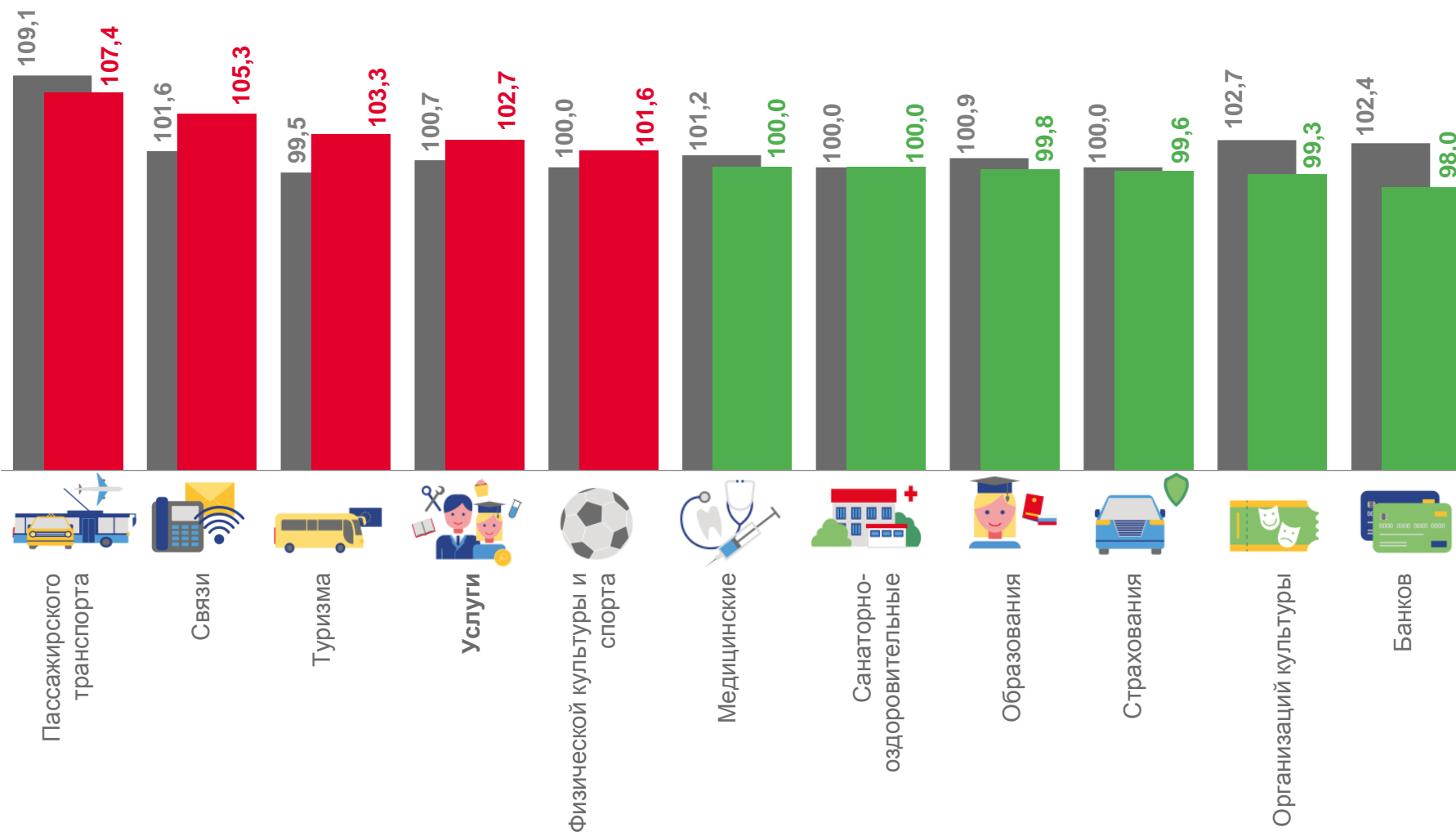




ИНДЕКСЫ ЦЕН И ТАРИФОВ НА УСЛУГИ

В % К ПРЕДЫДУЩЕМУ МЕСЯЦУ

Индексы цен на услуги



■ Декабрь 2021 г. к ноябрю 2021 г.

■ Декабрь 2022 г. к ноябрю 2022 г.

